

Radiatorbekleding

SENTIMO

- 9 verschillende kleuren
- 2 uitvoeringen
- zelf te monteren
- Plaats gemakkelijk met supersterke magneten



Sentimo

GAMMA

Met de Sentimo radiator bekleding voeg je exclusiviteit toe aan je interieur. Niet langer zijn radiatoren storende elementen, maar dragen ze bij aan sfeer en stijl. Sentimo radiatorbekleding is beschikbaar voor alle gangbare formaten paneelradiatoren en verkrijgbaar in een breed kleurenpalet.

- Geen hak- of breekwerk
- Metalen ombouw
- Montage binnen 5 minuten
- Bevestiging met sterke magneten
- Optimale warmtegeleiding
- Zelf te installeren
- Nederlands fabrikaat
- Kras- en stootvast
- Nieuwe look voor jouw oude radiator
- Verschillende kleuren en uitvoeringen



Handdoekhouders



Sentimo handdoekhouder Curve

500 mm

800 mm



Sentimo handdoekhouder Straight

500 mm

800 mm



Handdoekhouder Rome

450 mm

Wit 9016

Chroom

550 mm

Wit 9016

Chroom

Metalen handdoekhouders Curve & Straight passen op iedere Sentimo

- Verkrijgbaar in de kleur wit of in de kleur van de Sentimo (zie pagina 7)
- In de maten 500 en 800 mm
- Bevestigingsmateriaal voorzien van sterke magneten

Magnetische handdoekhouder 'Rome'

- Geschikt voor plaatsing op metalen oppervlakten
- Verkrijgbaar in de kleur wit of chroom
- In de maat 450 en 550mm
- Bevestigingsmateriaal voorzien van sterke magneten
- Kan tot 5kg dragen

Volg deze stappen om jouw bekleding samen te stellen

Stap 1 Opmeten van de radiator


A Diepte opmeten

Meet de volledige diepte van de radiator. Let op: je dient te meten vanaf de muur tot en met de uitstekende delen (de 'golven') aan de voorkant van de radiator (zie afbeelding hieronder). Noteer deze diepte op het bestelformulier in kolom A.



B Hoogte opmeten

Meet de volledige hoogte vanaf de onderkant van de radiator tot de bovenkant van de radiator. Noteer deze hoogte op het bestelformulier in kolom B.



C Lengte opmeten

Meet de lengte van de radiator van links naar rechts, inclusief ontluchtingsventiel. Noteer deze lengte op het bestelformulier in kolom C.



Levertijd

De levertijd van Sentimo radiatorbekleding is 3 weken. Je kunt een bestelling plaatsen via jouw GAMMA-bouwmarkt.

Extra mogelijkheden

C1 Bedekking inclusief radiatorknop* en de aan- en afvoerleiding

Meet de lengte van de radiator inclusief leidingwerk en radiatorknop. Noteer deze lengte op het bestelformulier in kolom C.

*N.B. uitsluitend mogelijk bij toepassing van een niet-thermostatische radiatorknop.



C2 Bedekking exclusief radiatorknop en inclusief de aan- of afvoerleiding

Meet de lengte van de radiator inclusief de aan- of afvoerleiding die je wilt wegwerken. Noteer deze lengte op het bestelformulier in kolom C.



Knop omhoog wegwerken? Hiervoor is een extra montage set nodig. Bij een bekleding met een lengte t/m 2100 mm zijn de kosten 12.- per set. Bij een bekleding met een lengte vanaf 2150 mm zijn de kosten 16.- per set.



**Liever een digitaal formulier invullen?
Ga naar gamma.nl/radiatorbekleding**

Stap 2 Bepalen van de Sentimo afmetingen

Vul per radiator de door jou bepaalde Sentimo afmetingen in aan de hand van onderstaande tabellen in kolom D, E en F van het bestelformulier.

Diepte (D)

Muur-radiator door jou gemeten afmeting	Sentimo werkelijke
56 mm - 76 mm wordt	56
76 mm - 107 mm wordt	76
107 mm - 159 mm wordt	107
159 mm - 190 wordt	159
190 mm - meer wordt	190

Hoogte (E)

Radiator door jou gemeten afmeting	Sentimo werkelijke
271 mm - 320 mm wordt	350
321 mm - 370 mm wordt	400
371 mm - 420 mm wordt	450
421 mm - 470 mm wordt	500
471 mm - 520 mm wordt	550
521 mm - 570 mm wordt	600
571 mm - 620 mm wordt	650
621 mm - 670 mm wordt	700
671 mm - 720 mm wordt	750
721 mm - 770 mm wordt	800
771 mm - 820 mm wordt	850
821 mm - 870 mm wordt	900
871 mm - 920 mm wordt	950
921 mm - 970 mm wordt	1000
971 mm - 1020 mm wordt	1050

Lengte (F)

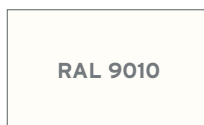
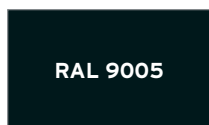
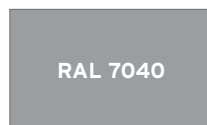
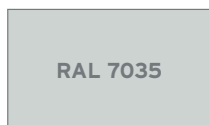

Radiator door jou gemeten afmeting	Sentimo werkelijke
... mm - 420 mm wordt	450
421 mm - 470 mm wordt	500
471 mm - 520 mm wordt	550
521 mm - 570 mm wordt	600
571 mm - 620 mm wordt	650
621 mm - 670 mm wordt	700
671 mm - 720 mm wordt	750
721 mm - 770 mm wordt	800
771 mm - 820 mm wordt	850
821 mm - 870 mm wordt	900
871 mm - 920 mm wordt	950
921 mm - 970 mm wordt	1000
971 mm - 1020 mm wordt	1050
1021 mm - 1070 mm wordt	1100
1071 mm - 1120 mm wordt	1150
1121 mm - 1170 mm wordt	1200
1171 mm - 1220 mm wordt	1250
1221 mm - 1270 mm wordt	1300
1271 mm - 1320 mm wordt	1350
1321 mm - 1370 mm wordt	1400
1371 mm - 1420 mm wordt	1450
1421 mm - 1470 mm wordt	1500
1471 mm - 1520 mm wordt	1550
1521 mm - 1570 mm wordt	1600
1571 mm - 1620 mm wordt	1650
1621 mm - 1670 mm wordt	1700
1671 mm - 1720 mm wordt	1750
1721 mm - 1770 mm wordt	1800
1771 mm - 1820 mm wordt	1850
1821 mm - 1870 mm wordt	1900
1871 mm - 1920 mm wordt	1950

Radiator door jou gemeten afmeting	Sentimo werkelijke
1921 mm - 1970 mm wordt	2000
1971 mm - 2020 mm wordt	2050
2021 mm - 2070 mm wordt	2100
2071 mm - 2120 mm wordt	2150
2121 mm - 2170 mm wordt	2200
2171 mm - 2220 mm wordt	2250
2221 mm - 2270 mm wordt	2300
2271 mm - 2320 mm wordt	2350
2321 mm - 2370 mm wordt	2400
2371 mm - 2420 mm wordt	2450
2421 mm - 2470 mm wordt	2500

Radiator door jou gemeten afmeting	Sentimo werkelijke
2471 mm - 2520 mm wordt	2550
2521 mm - 2570 mm wordt	2600
2571 mm - 2620 mm wordt	2650
2621 mm - 2670 mm wordt	2700
2671 mm - 2720 mm wordt	2750
2721 mm - 2770 mm wordt	2800
2771 mm - 2820 mm wordt	2850
2821 mm - 2870 mm wordt	2900
2871 mm - 2920 mm wordt	2950
2921 mm - 2970 mm wordt	3000
2971 mm - 3020 mm wordt	3050

Stap 3 Bepalen van de uitvoering en kleur

Voor de uitvoering Groove geldt een toeslag van 20,- per bekleding. RAL 9016 is de standaardkleur. Voor de overige kleuren geldt een meerprijs. Zie de prijstabel voor de totaalprijs per kleur. Vul per radiator de gekozen kleurcode en uitvoering in op het bestelformulier in kolom G en H.



De kleuren in dit overzicht benaderen de werkelijke kleuren. Maak voor exacte kleurinformatie gebruik van het kleurenpalet, deze kun je vinden bij de Sentimo presentatie in de radiatorgang.

Bestelformulier

Vul op het bestelformulier hieronder jouw gegevens in en noteer de afmetingen van de door jou gewenste Sentimo radiatorbekleding en maak een keus uit de beschikbare kleuren. Lever het formulier in bij jouw GAMMA bouwmarkt.

Naam klant:

Adres:

Postcode/Plaats:

Tel.:

Datum:

GAMMA-vestiging:

Contactpersoon bij GAMMA:

Adres:

Postcode/Plaats:

Tel.:

Gemeten afmetingen			Sentimo afmetingen			G	H	Aantal	Prijs	Totaal
A	B	C	D	E	F					
Diepte mm	Hoogte mm	Lengte mm	Diepte	Hoogte	Lengte	Kleurcode	Solid/Groove			
1										
2										
3										
4										
5										
Opties								Aantal	Prijs	Totaal

Handtekening klant:

Datum:

GAMMA kan niet verantwoordelijk worden gehouden voor foutief ingemeten afmetingen en/of gekozen kleuren.

HOE WERKT SENTIMO?

1

Meten

Meet je radiator eenvoudig op



2

Maken

Geef je maten door en kies je kleur



3

Klikken

Bevestig de bekleding eenvoudig met magneten



4

Klaar

Geniet van je nieuwe look



Intergamma.

Wijzigingen voorbehouden. Januari 2024.
Kijk voor meer informatie op [gamma.nl](https://www.gamma.nl)

Artikelnummer: 1924 156401

GAMMA